



.....

.....

.....

.....

.....

.....

.....

.....

.....

.....

.....

.....

.....

.....

.....

.....

.....

.....

.....

.....

.....

.....

.....

.....

.....

.....

.....

.....

.....

.....

.....

.....

.....

.....

.....

.....

.....

.....

.....

.....

.....

.....

.....

.....

.....

.....

.....

.....

.....

.....

.....

.....

.....

.....

.....

.....

.....

.....

.....

.....

.....

.....

.....

.....

.....

.....

.....

.....

.....

.....

.....

.....











**3.**

**1-3**





**5.**

**1-5**

○



**6.**

**1-6**



--	--	--



**7.**

**1-7**

○




**8.**

**1-8**







**9.**

**1-9**



○




**10.**

**1-10**

	2

○




**11. 1-11**

4.9 1 2017 2016 ( : )

	2017	2016	
	2,716,772.00	2,130,039.00	<b>586,733.00</b>
	1,336,510.96	1,167,682.81	<b>168,828.15</b>
	1,380,261.04	962,356.19	<b>417,904.85</b>
	<b>50.81%</b>	<b>45.18%</b>	<b>5.62%</b>
	163,006.32	119,282.18	<b>43,724.14</b>
	630,583.01	470,779.21	<b>159,803.80</b>
	368,670.69	187,677.55	<b>180,993.14</b>




**12.**

**1-12**




--	--	--



**13.**

**1-13**











15.

1-15








34

80

7

14

“

”

10%

6

9

“

”

1600

2000

600

1200

4600

“

”

“

”

“

”

“

”



“

5 4

”

1

5

5 “ ”

“ 5

”

“

”






















































































--	--	--








--	--	--











--	--	--




店铺浏览量分析.xlsx - Microsoft Excel

日期	浏览量	访问量	PC端浏览量	移动端浏览量	日平均浏览量
2018/3/1	1200	600	750	450	956
2018/3/2	645	350	340	305	956
2018/3/3	898	420	480	418	956
2018/3/4	1100	500	600	500	956
2018/3/5	950	430	450	500	956
2018/3/6	750	360	300	450	956
2018/3/7	860	440	400	460	956
2018/3/8	1600	1000	600	1000	956
2018/3/9	900	350	350	550	956
2018/3/10	1050	500	600	450	956
2018/3/11	750	280	450	300	956
2018/3/12	600	160	380	220	956
2018/3/13	860	300	420	440	956
2018/3/14	950	420	580	370	956
2018/3/15	1500	650	620	880	956
2018/3/16	1200	550	600	600	956
2018/3/17	800	330	450	350	956
2018/3/18	950	380	380	570	956
2018/3/19	750	400	420	330	956
2018/3/20	800	360	420	380	956

成交转化率分析.xlsx - Microsoft Excel

流量项目	访客数	成交数	成交转化率
淘内免费流量	1300	120	
淘外流量	600	43	
淘内收费流量	760	100	
搜索引擎	320	30	
直接访问	98	5	
其他流量	120	0	

商品评价表.xlsx - Microsoft Excel

商品名称	评价	原因	上半月评价分析
超值 LED屏 电脑显示器24寸 电子科技 静淘宝商品拍摄服务包部	好评	质量不错	好评
珠宝摄影首饰拍摄戒指耳环项链拍照宝石淘宝网拍钻石玛瑙照相服务	差评	物流太慢	差评
数码配件 相机耳机 电话 家用电器电子产品拍摄 淘宝摄影拍摄服务	好评	服务态度好	
超值推荐 精品高端酒店 中式欧美简约家装 淘宝商品拍摄服务包部	好评	默认好评	
推荐 高端大型商用家用割草机 电子 车载吸尘器 淘宝商品拍摄服务	中评	价格实惠	
飞利浦电动剃须刀 剃须刀 淘宝商品拍摄服务包	好评	物流太慢	
超值推荐 精品高端酒店 中式欧美简约家装 淘宝商品拍摄服务包部	中评	服务好	
淘宝静物摄影商品网店拍产品图片网店拍照宝贝拍摄专业常州	好评	质量一般	
男装拍摄模特衬衫服装拍照常州摄影	好评	售后好	
家具产品拍摄拍照常州上门服务白鹿实景淘宝专业摄影	好评	物流快	
常州小孩拍照外国小孩特定定制拍摄童装模特摄影	好评	服务专业	
外模男装模特拍照常州无修修工	中评	质量一般	
广告淘宝摄影专业提供男女长腿袜子图片网店拍摄服务	好评	默认好评	
衬衫平铺静物拍摄服装拍照牛仔裤摄影外套挂拍	好评	价钱合理	
桌布拍摄家居产品拍照静物摄影空调电视套四件套常州南通	好评	质量不错	
家具产品拍摄拍照常州上门服务白鹿实景淘宝专业摄影	差评	与实物不符	
超值推荐 精品高端酒店 中式欧美简约家装 淘宝商品拍摄服务包部	好评	默认好评	
衬衫平铺静物拍摄服装拍照牛仔裤摄影外套挂拍	好评	服务态度好	
超值推荐 精品高端酒店 中式欧美简约家装 淘宝商品拍摄服务包部	好评	有赠品	
超值推荐 精品高端酒店 中式欧美简约家装 淘宝商品拍摄服务包部	中评	不值这个价	
超值推荐 精品高端酒店 中式欧美简约家装 淘宝商品拍摄服务包部	好评	上档次	




Microsoft Excel 窗口: 本月度销售分析.xlsx

文件 开始 插入 页面布局 公式 数据 审阅 视图 开发工具

宋体 11 A A 会计专用 条件格式 插入 套用表格格式 单元格式 排序和筛选 查找和选择

粘贴 加粗 斜体 下划线 文字颜色 背景颜色 对齐方式 数字 样式 单元格 编辑

F8 94000

1	A	B	C	D	E	F	G	H	I	J	K
1	销售地区	销售员	商品名称	数量	单价(¥)	销售金额(¥)					
2	广州	白雪	数码相机	100	2,000.00	200,000.00					
3	广州	白雪	数码相机	68	3,500.00	238,000.00					
4	广州	白雪	数码相机	80	3,000.00	240,000.00					
5	广州	白雪	数码相机	8	4,500.00	36,000.00					
6	广州	白雪	冰箱	98	900.00	88,200.00					
7	广州	白雪	冰箱	12	780.00	9,360.00					
8	广州	白雪	冰箱	56	1,500.00	84,000.00					
9	广州	白雪	冰箱	30	1,080.00	32,400.00					
10	深圳	杨光明	数码相机	56	5,000.00	280,000.00					
11	深圳	杨光明	数码相机	90	4,300.00	387,000.00					
12	深圳	杨光明	数码相机	95	9,800.00	931,000.00					
13	深圳	杨光明	数码相机	80	7,800.00	624,000.00					
14	深圳	李青山	电话	56	900.00	50,400.00					
15	深圳	李青山	电话	15	1,420.00	21,300.00					
16	深圳	杨光明	电话	80	1,500.00	120,000.00					
17	深圳	杨光明	电话	60	1,299.00	77,940.00					
18	深圳	杨光明	电话	75	1,599.00	119,925.00					
19	深圳	杨光明	电话	15	1,699.00	25,485.00					
20	深圳	李青山	电脑	40	2,500.00	100,000.00					
21	深圳	李青山	电脑	18	2,350.00	42,300.00					
22	深圳	李青山	电脑	20	3,000.00	60,000.00					




客户性别分析.xlsx - Microsoft Excel

近两月访客数据统计

月份	女	男
1月份	360	140
2月份	500	220
总计	860	360

近两月成交顾客数据统计

月份	商品成交总数	女	男
1月份	50000	22000	28000
2月份	48%	320	160
总计			

访客构成与顾客数据 Slide 12 Slide 13 85%

顾客年龄统计.xlsx - Microsoft Excel

顾客年龄统计

年龄	人数	占比
18-24	120	12%
25-30	180	18%
31-36	250	25%
37-42	300	30%
43-48	150	15%
49-54	80	8%
55-60	40	4%
61-66	20	2%
67-72	10	1%
73-78	5	0.5%
79-84	2	0.2%
85-90	1	0.1%
总计	1000	100%

城市成交量.xlsx - Microsoft Excel

城市	成交量
北京	3380
上海	4590
重庆	2810
广州	2500
深圳	3650
成都	3000
济南	2800
天津	3100
西安	2260
武汉	3980

消费等级.xlsx - Microsoft Excel

消费水平等级	消费指数
低	8%
较低	10%
中	48%
较高	26%
高	8%


--	--	--



新老顾客数量统计.xlsx - Microsoft Excel

文件 开始 插入 页面布局 公式 数据 审阅 视图 开发工具

日期	数量	其他	其他
2018/4/8	2	58	11
2018/4/9	3	56	11
8/4/10	2	58	11
8/4/11	4	34	11
8/4/12	5	49	11
8/4/13	5	56	11
8/4/14	6	65	11
8/4/15	7	64	11
8/4/16	6	60	11
8/4/17	6	75	11
8/4/18	6	70	11

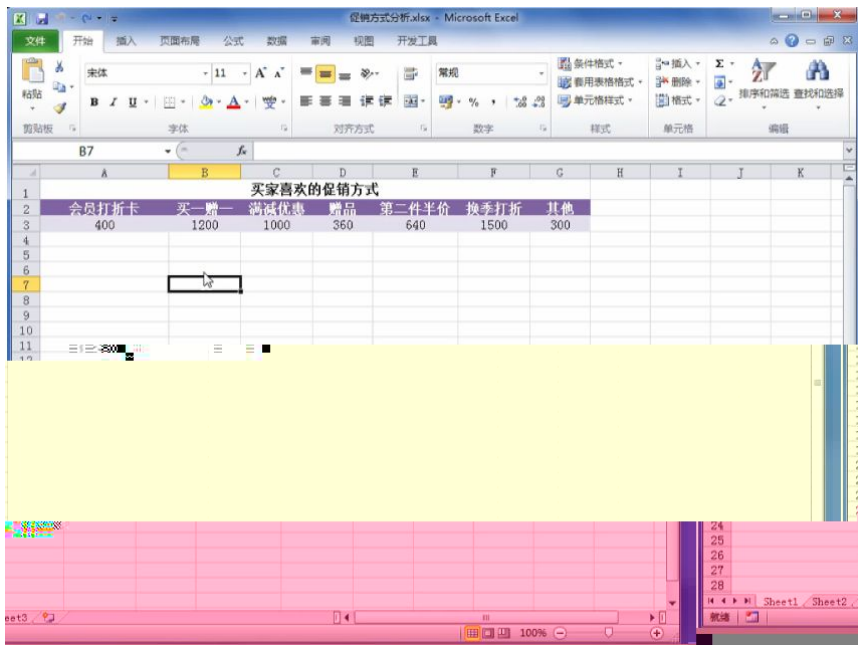
店铺销售记录.xlsx - Microsoft Excel

文件 开始 插入 页面布局 公式 数据 审阅 视图 开发工具

微软雅黑 16 A A 常规

B2 追风少年

订单编号	买家会员名	买家支付宝账号	联系手机	宝贝标题名称
88905665458875056	追风少年	189****4551	189****4551	超值 LED屏 电脑显示器24寸 电子科技 韩淘宝商品拍摄服务包邮
154222459555755598	爱吃鱼的鱼	171****4525	171****4525	珠宝摄影首饰拍摄戒指耳环项链钻石蓝宝石淘宝网拍钻石玛瑙摄影服装
584533545897512379	太阳花	180****4578	180****4578	淘宝饰品拍摄淘宝皇冠珠宝拍摄水晶饰品拍摄网店修图修图服务
115433655875421267	love_wei	151****9856	151****9856	数码配件 相机耳机 电话 家用电器电子产品拍摄 淘宝摄影拍摄服务
124569841155223502	爱淘	187****4574	187****4574	超值推荐 精品高档酒店 中式欧美简约家装 淘宝商品拍摄服务包邮
155874541354553124	网名不重要	168****4545	168****4545	推荐 高端大型商用家用投影机 电子 车载吸尘器 淘宝商品拍摄服务
165987544451579742	肤是皇上	185****5661	185****5661	飞利浦电动剃须刀 剃须刀 淘宝商品拍摄服务
844235785135458654	乐天派	145****4584	145****4584	超值推荐 精品高档酒店 中式欧美简约家装 淘宝商品拍摄服务包邮
485752324546654224	来自太阳的我	134****7568	134****7568	男装拍摄模特衬衫服装拍摄常州摄影
152544355487553356	太阳花	152****7845	152****7845	家具产品拍摄常州上门服务白底实景淘宝专业摄影
541235458835512126	追风少年	183****7545	183****7545	常州小孩拍摄外国小模特定制拍摄服装模特摄影
122545354225487635	你若安好，便是晴天	187****5475	187****5475	外模男模特拍摄常州无锡镇江
547886544254785854	明天会更好	177****7545	177****7545	广告淘宝摄影专业提供男女长腿妹子模特拍摄
123659455786554532	我是一只蝴蝶	186****4551	186****4551	






销售报表分析1.xlsx - Microsoft Excel

文件 开始 插入 页面布局 公式 数据 审阅 视图 开发工具

微软雅黑 12 A A 数值 条件格式 插入 Σ 排序和筛选 查找和选择  
 常用表格格式 删除 格式  
 单元格样式 格式 单元格 编辑

E13 239

	A	B	C	D	E	F	G	H	I	J	K
1	日期	商品编码	商品名称	商品单价	销售价格	折扣率	数量	商品总额			
2	2018/4/1	JSE89-01	女士风衣	399.00	329.00	17.5%	12	3948.00			
3	2018/4/1	OTSQP-01	女士衬衫	89.00	89.00	0.0%	9	801.00			
4	2018/4/2	JSE89-02	女士风衣	239.00	239.00	0.0%	15	3585.00			
5	2018/4/2	JAF58-01	女士T恤	65.00	65.00	0.0%	13	845.00			
6	2018/4/2	OTSQP-01	女士衬衫	89.00	89.00	0.0%	12	1068.00			
7	2018/4/3	OTSQP-02	女士衬衫	119.00	119.00	0.0%	8	952.00			
8	2018/4/3	JSE89-01	女士风衣	399.00	329.00	17.5%	10	3290.00			
9	2018/4/4										




近期宝贝销售记录.xlsx - Microsoft Excel

订单编号	买家会员名	买家支付宝账号	联系手机	宝贝标题名称
115433655875421267	love_wei	151****9856	151****9856	男装拍摄模特衬衫服装拍照常州摄影
154222459557253598	爱吃猫的鱼	171****4525	171****4525	男装拍摄模特衬衫服装拍照常州摄影
124569841155223502	姜海	187****4574	187****4574	超值推荐 精品高端酒店 中式欧美简约家装 淘宝商品拍摄
254843548765123574	燕子	181****9856	181****9856	常州小孩拍摄外国小模特定制拍摄童装模特写真
485752324546654224	来自太阳的我	134****7568	134****7568	男装拍摄模特衬衫服装拍照常州摄影
844235785135458654	乐天派	145****4584	145****4584	超值推荐 精品高端酒店 中式欧美简约家装 淘宝商品拍摄
547886544254785854	明天会更好	177****7545	177****7545	常州小孩拍摄外国小模特定制拍摄童装模特写真
122545354225487635	你若安好，便是晴天	187****5475	187****5475	男装拍摄模特衬衫服装拍照常州摄影
584533545897512379	太阳花	180****4578	180****4578	超值推荐 精品高端酒店 中式欧美简约家装 淘宝商品拍摄
15254435548753356	太阳花	152****7845	152****7845	超值推荐 精品高端酒店 中式欧美简约家装 淘宝商品拍摄

商品分配方案分析.xlsx - Microsoft Excel

商品名称	商品成本	平均售出时间(天)	商品毛利	商品分配数量	毛利合计
女士内衣	120.00	2.5			



同类型商品销售统计.xlsx - Microsoft Excel

文件 开始 插入 页面布局 公式 数据 审阅 视图 开发工具

微软雅黑 16 A A 常规 条件格式 插入 Σ 排序和筛选 查找和选择  
 套用表格格式 删除 格式 单元格格式 编辑

剪贴板 字体 对齐方式 数字 样式 单元格

	A	B	C	D	E
1	商品名称	颜色	成交数量		
2	2018夏季新款时尚短袖夏装休闲运动套装两件套夏装女服装韩版潮女装	藏青色	4		
	2018夏季新款时尚短袖夏装休闲运动套装两件套夏装女服装韩版潮女装	淡紫色	10		
	2018夏季新款时尚短袖夏装休闲运动套装两件套夏装女服装韩版潮女装	米白色	6		
	2018夏季新款时尚短袖夏装休闲运动套装两件套夏装女服装韩版潮女装	卡其色	15		
	2018				









商品成本趋势图.xlsx - Microsoft Excel

商品名称	日期	成本价格
女士风衣	2018年4月1日	¥150
女士风衣	2018年4月2日	¥169
女士风衣	2018年4月3日	¥120
女士风衣	2018年4月4日	¥180
女士风衣	2018年4月5日	¥156
女士风衣	2018年4月6日	¥143
女士风衣	2018年4月7日	¥120
女士风衣	2018年4月8日	¥143
女士风衣	2018年4月9日	¥150
女士风衣	2018年4月10日	¥143
女士风衣	2018年4月11日	¥143
女士风衣	2018年4月12日	¥150
女士风衣	2018年4月13日	¥165
女士风衣	2018年4月14日	¥140
女士风衣	2018年4月15日	¥185
女士风衣	2018年4月16日	¥163
女士风衣	2018年4月17日	¥140
女士风衣	2018年4月18日	¥159
女士风衣	2018年4月19日	¥140
女士风衣	2018年4月20日	¥150
女士风衣	2018年4月21日	¥143
女士风衣	2018年4月22日	¥178
女士风衣	2018年4月23日	¥150
女士风衣	2018年4月24日	¥140

货物采购明细.xlsx - Microsoft Excel

金××鞋服有限公司

日期	货物编号	货物名称	规格名称	数量	单位	单价	总价
2018/4/1	1001	女式风衣	1001	100	件	150	15000
2018/4/2	1002	女式风衣	1002	100	件	169	16900
2018/4/3	1003	女式风衣	1003	100	件	120	12000
2018/4/4	1004	女式风衣	1004	100	件	180	18000
2018/4/5	1005	女式风衣	1005	100	件	156	15600
2018/4/6	1006	女式风衣	1006	100	件	143	14300
2018/4/7	1007	女式风衣	1007	100	件	120	12000
2018/4/8	1008	女式风衣	1008	100	件	143	14300
2018/4/9	1009	女式风衣	1009	100	件	150	15000
2018/4/10	1010	女式风衣	1010	100	件	143	14300
2018/4/11	1011	女式风衣	1011	100	件	143	14300
2018/4/12	1012	女式风衣	1012	100	件	150	15000
2018/4/13	1013	女式风衣	1013	100	件	165	16500
2018/4/14	1014	女式风衣	1014	100	件	140	14000
2018/4/15	1015	女式风衣	1015	100	件	185	18500
2018/4/16	1016	女式风衣	1016	100	件	163	16300
2018/4/17	1017	女式风衣	1017	100	件	140	14000
2018/4/18	1018	女式风衣	1018	100	件	159	15900
2018/4/19	1019	女式风衣	1019	100	件	140	14000
2018/4/20	1020	女式风衣	1020	100	件	150	15000
2018/4/21	1021	女式风衣	1021	100	件	143	14300
2018/4/22	1022	女式风衣	1022	100	件	178	17800
2018/4/23	1023	女式风衣	1023	100	件	150	15000
2018/4/24	1024	女式风衣	1024	100	件	140	14000

商品采购价格明细图.xlsx - Microsoft Excel

	B	C	D	E	F	G	H	I	J	K	L	M	N
1													
2	2018/4/1	女士风衣	¥	179									
3	2018/4/2	女士风衣	¥	188									
4	2018/4/3	女士风衣	¥	200									
5	2018/4/4	女士风衣	¥	190									
6	2018/4/5	女士风衣	¥	210									
7	2018/4/6	女士风衣	¥	180									
8	2018/4/7	女士风衣	¥	185									
9	2018/4/8	女士风衣	¥	196									
10	2018/4/9	女士风衣	¥	200									
11	2018/4/10	女士风衣	¥	180									
12	2018/4/11	女士风衣	¥	190									
13	2018/4/12	女士风衣	¥	180									
14	2018/4/13	女士风衣	¥	230									
15	2018/4/14	女士风衣	¥	200									
16	2018/4/15	女士风衣	¥	220									

采购金额预测.xlsx - Microsoft Excel

	A	B	C	D	E	F	G	H	I	J
1	年份	投入成本	成本增减率							
2	2012	¥ 125,000.00	16.00%							
3	2013	¥ 96,000.00								
4	2014	¥ 138,000.00								
5	2015	¥ 166,000.00								
6	2016	¥ 205,000.00								
7	2017	¥ 189,000.00								
8										
9										
10	2018年采购金额预测：									

供货商品报价.xlsx - Microsoft Excel

A	B	C	D	E	F	G	H	I
商品名称	供货商	商品报价						
女士风衣	达康鞋服厂	182						
女士衬衫	达康鞋服厂	135						
女士外套	达康鞋服厂	178						
板鞋	达康鞋服厂	120						
运动鞋	达康鞋服厂	178						
休闲鞋	达康鞋服厂	193						
女士风衣	恩科鞋服有限公司	170						
女士衬衫	恩科鞋服有限公司	100						
女士外套	恩科鞋服有限公司	180						
板鞋	恩科鞋服有限公司	149						
运动鞋	恩科鞋服有限公司	189						
休闲鞋	恩科鞋服有限公司	169						
女士风衣	阳光鞋服有限公司	192						
女士衬衫	阳光鞋服有限公司	132						
女士外套	阳光鞋服有限公司	156						
板鞋	阳光鞋服有限公司	123						
运动鞋	阳光鞋服有限公司	169						
休闲鞋	阳光鞋服有限公司	170						



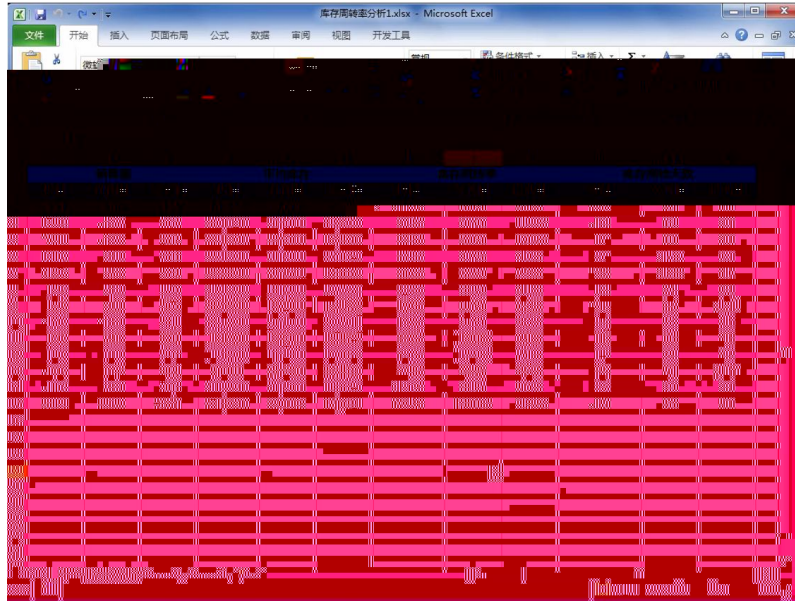






商品库存状态分析.xlsx - Microsoft Excel

1	A	B	C	D	E	F	G	H	I	J
1	日期	库存	入库	出库	库存积压值					
2	2018/5/1	15	10	8	20					
3	2018/5/2		5	10	20					
4	2018/5/3		10	6	20					
5	2018/5/4		8	5	20					
6	2018/5/5		5	8	20					
7	2018/5/6		10	7	20					
8	2018/5/7		5	9	20					
9	2018/5/8		8	10	20					
10	2018/5/9		15	8	20					
11	2018/5/10		3	5	20					
12	2018/5/11		5	6	20					
13	2018/5/12		8	10	20					
14	2018/5/13		8	8	20					
15	2018/5/14		10	8	20					






商品定价分析.xlsx - Microsoft Excel

文件 开始 插入 页面布局 公式 数据 审阅 视图 开发工具

报价 成交量

1	报价	成交量			1-30	31-60	61-90	91-120	121-150	151-180	181以上
2	¥ 88	90									
3	¥ 76	100									
4											
5											
6											
7											
8											
9											
10											
11											
12											
13											
14											
15											
16											
17											
18											
19											
20											
21											
22											
23											
24											
25											
26											
27											
28											
29											
30											
31											
32											
33											
34											
35											
36											
37											
38											
39											
40											
41											
42											
43											
44											
45											
46											
47											
48											
49											
50											
51											
52											
53											
54											
55											
56											
57											
58											
59											
60											
61											
62											
63											
64											
65											
66											
67											
68											
69											
70											
71											
72											
73											
74											
75											
76											
77											
78											
79											
80											
81											
82											
83											
84											
85											
86											
87											
88											
89											
90											
91											
92											
93											
94											
95											
96											
97											
98											
99											
100											

商品价格与销售总额关系.xlsx - Microsoft Excel

文件 开始 插入 页面布局 公式 数据 审阅 视图 开发工具

自定义 条件格式 插入 删除 排序和筛选 查找和选择 记录单

自定义 条件格式 插入 删除 排序和筛选 查找和选择 记录单

1	报价	成交量	销售总额
2	¥ 30	130	
3	¥ 49	160	
4	¥ 53	245	
5	¥ 54	95	
6	¥ 59	150	
7	¥ 68	215	
8	¥ 69	169	
9	¥ 79	108	
10	¥ 86	173	
11	¥ 88	90	
12	¥ 89	79	
13	¥ 90	88	
14	¥ 99	145	
15	¥ 108	110	
16	¥ 105	88	
17	¥ 109	60	
18	¥ 120	80	
19	¥ 135	78	
20	¥ 138	105	
21	¥ 145	80	
22	¥ 148	57	
23	¥ 180	55	




本月上旬鼠标销售量分析.xlsx - Microsoft Excel

本月上旬鼠标销售量 (竞争对手)		本月上旬鼠标销售量 (本店)	
日期	销量	日期	销量
2018/5/1	12	2018/5/1	15
2018/5/2	15	2018/5/2	16
2018/5/3	17	2018/5/3	18
2018/5/4	19	2018/5/4	22
2018/5/5	20	2018/5/5	25
2018/5/6	23	2018/5/6	26
2018/5/7	32	2018/5/7	27
2018/5/8	38	2018/5/8	30
2018/5/9	42	2018/5/9	31
2018/5/10	48	2018/5/10	33

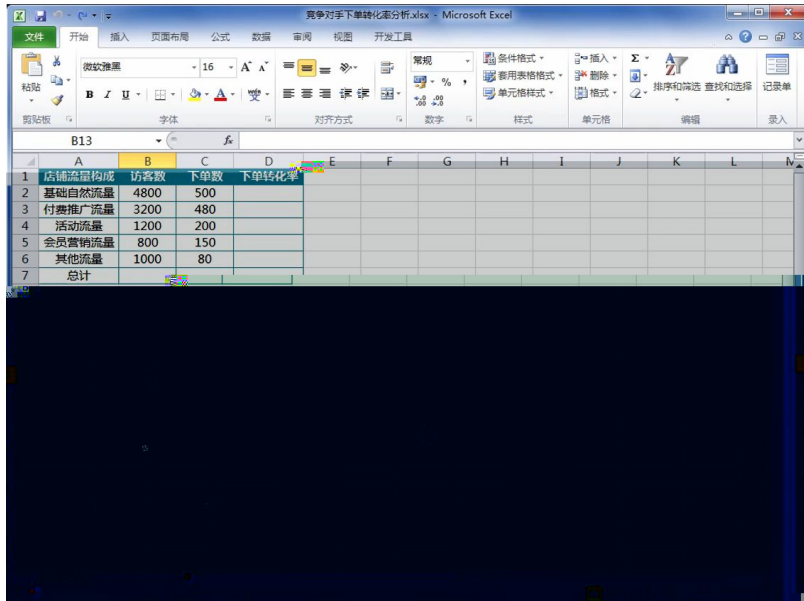
竞争对手销售商品数据.xlsx - Microsoft Excel

宝贝名称	售价	销量	销售额	竞争对手
游戏机械鼠标有线电竞usb台式电脑笔记本无声背光办公家用	¥ 59	45		
罗技 (Logitech) M330 无线静音鼠标 舒适曲线 深蓝色 M275升级版	¥ 79	28		
西伯利亚 (XIBERIA) V10 电竞鼠标 有线鼠标 电竞鼠标 电竞鼠标 电竞鼠标	¥ 69	27		

竞争对手顾客分析.xlsx - Microsoft Excel

下单日期	买家名称	下单人数	回头客人数
2018/5/1	追风少年		
2018/5/1	爱吃猫的鱼		
2018/5/1	太阳花		
2018/5/1	乐天派		
2018/5/2	菱淘		
2018/5/2	网名不重要		
2018/5/2	朕是皇上		
2018/5/3	乐天派		
2018/5/4	鸽子		
2018/5/4	来自太阳的我		
2018/5/4	太阳花		
2018/5/5	追风少年		
2018/5/6	你若安好，便是晴天		
2018/5/6	明天会更好		
2018/5/6	我是一只蜡烛		
2018/5/7	爱吃猫的鱼		
2018/5/7	太阳花		
2018/5/8	love_wei		








商品搜索趋势分析.xlsx - Microsoft Excel

搜索关键词	日期	搜索量
连衣裙	2018/6/1	4500
连衣裙	2018/6/2	5000
连衣裙	2018/6/3	5200
连衣裙	2018/6/4	5800
连衣裙	2018/6/5	6200
连衣裙	2018/6/6	7800
连衣裙	2018/6/7	6500
连衣裙	2018/6/8	7200
连衣裙	2018/6/9	6900
连衣裙	2018/6/10	7500

行业卖家经营阶段数据.xlsx - Microsoft Excel

经营阶段	卖家数据	比例
新手	3200	
入门期	3800	
上升期	2200	
稳定期	1400	
资深卖家	200	
总计		

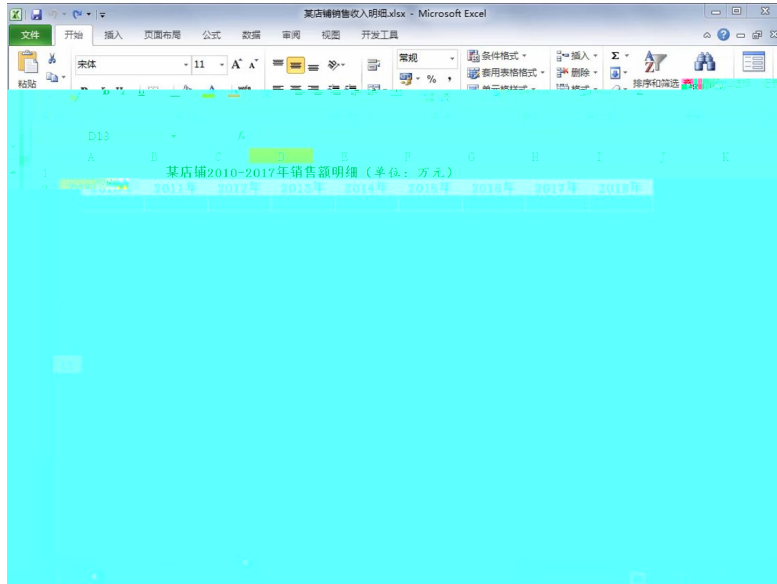
同类型产品价格分析.xlsx - Microsoft Excel

	B	C	D	E	F	G	H	I	J	K
1	价格									
2	¥	189								
3	¥	99								
4	¥	139								
5	¥	99								
6	¥	69								
7	¥	148								
8	¥	59								
9	¥	128								
10	¥	89								
11	¥	199								
12	¥	49								
13	¥	59								
14	¥	49								
15	¥	89								
16	¥	99								
17	¥	89								
18	¥	159								
19	¥	159								

行业部分商品销量.xlsx - Microsoft Excel

	A	B	C	D	E	F	G	H	I	J	K
1	卫衣	42356	45039	42580	35620	30550	28450				
2	K衣	45650	46556	40523	36548	32508	26180				
3	T衣	29423	35480	26380	33428	39486	42598				
4	T恤	20860	26540	29885	17316	13156	10022				
5	运动裤	23320	29018	29121	25911	11001	10771				



近10月销量统计

月份	销量
1	146
2	168
3	205
4	263
5	286
6	338
7	420
8	455
9	509
10	587
11	
12	

旗舰店销售额与销售费用.xlsx - Microsoft Excel

文件 开始 插入 页面布局 公式 数据 审阅 视图 开发工具

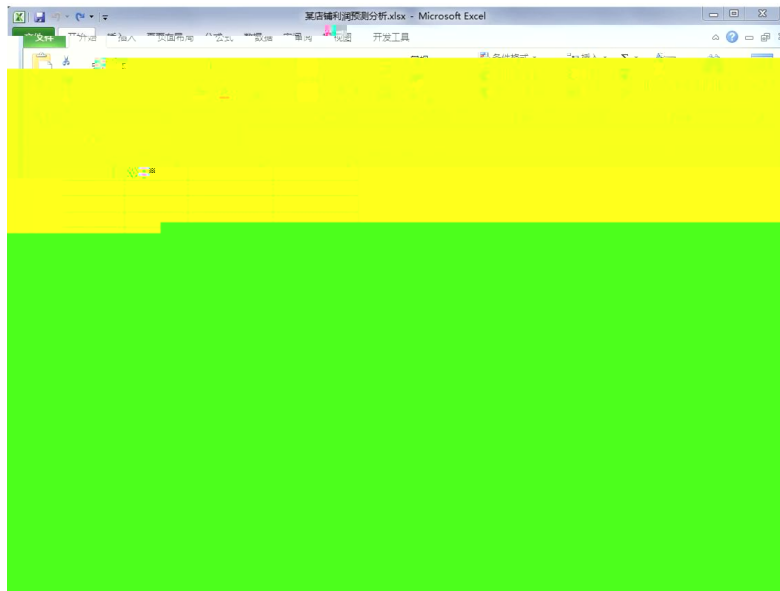
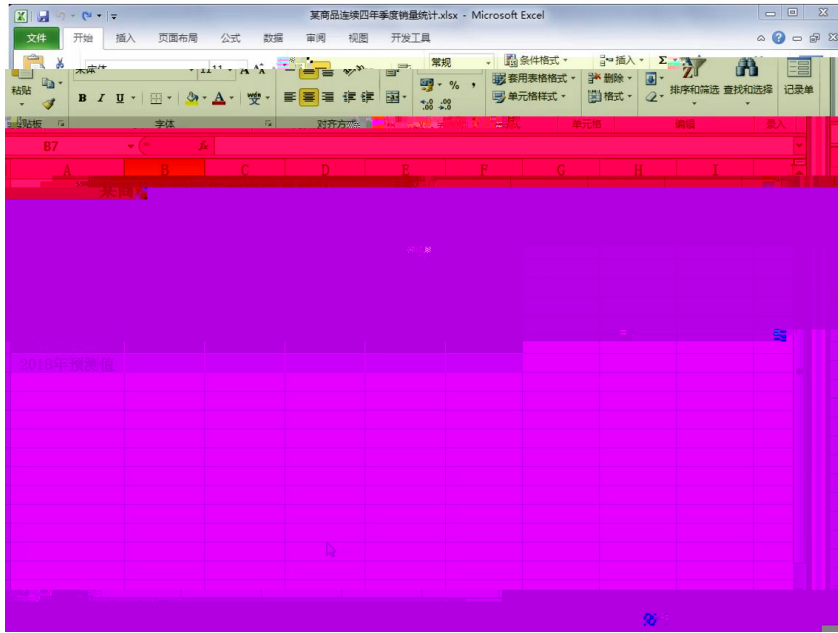
宋体 11 A A 常规 条件格式 插入 排序和筛选 查找和选择 记录单

粘贴 剪贴板 字体 对齐方式 数字 样式 单元格 编辑 录入

	A	B	C	D	E	F	G	H	I
1	旗舰店店铺销售额和销售费用 (单位: 万元)								
2	日期	销售额	销售费用						
3	2018.6.1	1845.00	178.00						
4	2018.6.2	1469.00	138.00						
5	2018.6.3	1709.00	148.00						
6	2018.6.4	1895.00	109.00						
7	2018.6.5	2150.00	91.00						
8	2018.6.6	2335.00	103.00						
9	2018.6.7	2472.00	108.00						
10	2018.6.8	4225.00	83.00						
11	2018.6.9	2603.00	60.00						
12	2018.6.10	2611.00	87.00						
13	2018.6.11	2011.00	111.00						
14	2018.6.12	2042.00	119.00						
15	2018.6.13	2042.00	119.00						
16	2018.6.14	2041.00	119.00						
17	2018.6.15	2111.00	125.00						
18	2018.6.16	2041.00	119.00						





某店铺利润预测分析1.xlsx - Microsoft Excel

年份	月份	利润
2016	1	1895.74
	2	1924.5
	3	2083.64
	4	2211.39
	5	2268.69
	6	2636.4
	7	2432.94
	8	2224.38
	9	2099.55
	10	2059.26
	11	2188.61
	12	2128.35
2017	1	2081.52
	2	2109.26
	3	2290.01
	4	2448.53
	5	2497.54
	6	2944.31
	7	2625.15
	8	2426.51
	9	2273.82

销量预测分析.xlsx - Microsoft Excel

2008	5537
2009	7311
2010	9600
2011	10000
2012	16600
2013	15600
2014	20000
2015	20000
2016	257450
2017	27450
2018	



1.

4-1




--	--

2.

4-2




3.

4-3








4.

4-4




5.

4-5
















**8. 4-8**

--	--


































	10		2	2	
			2		
	10		1	2	
			3		
	30	1		10	
		2			
		*			
		15			
		3			
		5			
	5		1	1	
		2		1	
	10		4	3	2000
				3	50
					1
	5			3	
		2			
	100				

15.

4-15



16.

4-16













































---

---

---



--	--	--











--	--	--


























--	--	--











